


**Отчет о финансовом положении
по состоянию на 31 декабря 2023 года (включительно)**

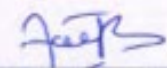
(в тыс. сом)

Наименование статьи	На 31 декабря 2023 года	На 31 декабря 2022 года измененное
Активы		
Денежные средства и их эквиваленты	1 245	1 665
Дебиторская задолженность	195 862	135 916
Инвестиционные ценные бумаги, учитываемые по амортизированной стоимости	5 651 226	4 416 988
Основные средства и нематериальные активы	10 048	12 190
Прочие активы	749	49
Итого активы	5 859 130	4 566 808
Обязательства		
Краткосрочные обязательства	6 487	4 554
Итого обязательства	6 487	4 554
Фонд защиты депозитов		
Взносы Правительства КР	257 741	257 741
Взносы участников	3 413 807	2 712 589
Накопленный чистый доход	2 181 095	1 591 924
Итого Фонд защиты депозитов	5 852 643	4 562 254
Итого Фонд защиты депозитов и обязательства	5 859 130	4 566 808


Исполнительный директор

Букуев К. Дж.




Финансовый менеджер –
главный бухгалтер

Байдылда уулу И.

**Отчет о совокупном доходе
за год, закончившийся 31 декабря 2023 года**


(в тыс. сом)

Наименование статьи	За год, закончившийся 31 декабря 2023 г.	За год, закончившийся 31 декабря 2022 г.
Доходы		
Доходы от управления активами Фонда	668 632	457 712
Итого доходы	668 632	457 712
Расходы		
Формирование резерва под ожидаемые кредитные убытки	(13 097)	(5 183)
Убыток от курсовых разниц	(34)	(148)
Расходы на персонал	(47 793)	(33 629)
Амортизация основных средств и нематериальных активов	(3 882)	(4 770)
Хозяйственно-операционные расходы	(14 655)	(12 131)
Итого расходы	(79 461)	(55 861)
Итого совокупный доход за год	589 171	401 851


Исполнительный директор

Букуев К. Дж.





Финансовый менеджер –
главный бухгалтер

Байдылда уулу И.

**Отчет об изменениях в Фонде защиты депозитов
за год, закончившийся 31 декабря 2023 года**


(В ТЫС. СОМ)

Наименование	Взносы Правительст ва КР	Взносы участников	Накопленны й чистый доход	Итого
На 31 декабря 2021 года	257 741	2 232 160	1 190 073	3 679 974
Взносы участников	-	464 502	-	464 502
Совокупный доход за год	-	-	401 851	401 851
На 31 декабря 2022 года	257 741	2 696 662	1 591 924	4 546 327
Корректировка прошлого периода		15 927		15 927
На 31 декабря 2022 года с учетом корректировок	257 741	2 712 589	1 591 924	4 562 254
Взносы участников	-	701 218	-	701 218
Совокупный доход за год	-	-	589 171	589 171
На 31 декабря 2023 года	257 741	3 413 807	2 181 095	5 852 643


Исполнительный директор

Букуев К. Дж.





Финансовый менеджер –
главный бухгалтер
Байдылда уулу И.

Отчет о движении денежных средств
за год, закончившийся 31 декабря 2023 года

Прямой метод

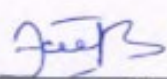
(в тыс. сом)

Наименование	За год, Закончившийся 31 декабря 2023 г.	За год, Закончившийся 31 декабря 2022 г.
1. Операционная деятельность		
Выплаты персоналу (включая социальные взносы и подоходный налог)	(46 540)	(31 898)
Выплаты поставщикам за товары и услуги	(12 965)	(10 799)
Прочие поступления денежных средств	414	520
Прочие выплаты денежных средств	(2 076)	(1 810)
Чистое движение денежных средств, использованных в операционной деятельности	(61 167)	(43 987)
2. Инвестиционная деятельность		
Погашение ценных бумаг	16 456 758	32 492 127
Приобретение ценных бумаг	(17 035 337)	(32 885 997)
Приобретение основных средств и нематериальных активов	(1 740)	(1 828)
Чистое движение денежных средств, использованных в инвестиционной деятельности	(580 319)	(395 698)
3. Финансовая деятельность		
Поступление средств от участников в Фонд защиты депозитов	641 146	440 170
Чистое движение денежных средств, полученных от финансовой деятельности	641 146	440 170
Влияние изменения курса валют	(81)	(148)
Чистое изменение денежных средств	(421)	337
Денежные средства на начало года	1 669	1 332
Денежные средства и их эквиваленты на конец года	1 248	1 669


Исполнительный директор

Букуев К. Дж.




Финансовый менеджер –
главный бухгалтер

Байдылда уулу И.